



AGOSTO 2025

INFORME DE ACTIVIDADES INFORMACIÓN PÚBLICA

División de Educación Ambiental Concientización Ciudadana y Desarrollo Turístico

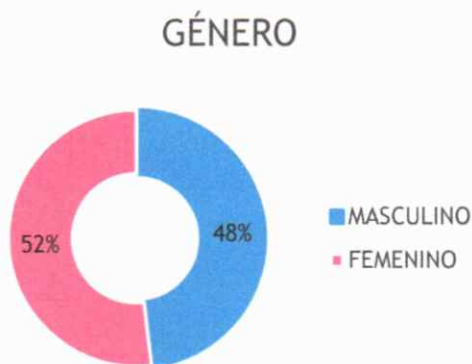
Introducción

La Autoridad para el Manejo Sustentable de la Cuenca y del Lago de Amatitlán -AMSA-, en cumplimiento a lo estipulado en la Ley de Acceso a la Información Pública, Decreto Número 57-2008 del Congreso de la República de Guatemala y la Ley de Idiomas Nacionales, Decreto Número 19-2006, presenta el Informe de Pertenencia Sociolingüística, el cual cuenta con información de género, comunidad lingüística y etnia del personal que labora en la División de Educación Ambiental, Concientización Ciudadana y Desarrollo Turístico de AMSA, también se encuentran los datos estadísticos, de las personas atendidas por componente (Huella Ecológica, Juventud Ecológica, Capacitación Comunitaria y Capacitación Docente) durante el mes de agosto, dichos datos fueron recolectados durante el desarrollo de programas ambientales, capacitaciones, talleres, ferias Ambientales, foros y actividades realizadas en municipios específicos que conforman la Cuenca del Lago de Amatitlán, en el marco legal de la Ley de Creación de AMSA (Decreto 64-96) y su reglamento (Acuerdo Gubernativo 186-99).

Objetivo

Brindar información de la Autoridad de Manejo Sustentable de la Cuenca y del Lago de Amatitlán -AMSA- de las acciones que realiza la División de Educación Ambiental, Concientización Ciudadana y Desarrollo Turístico, en cumplimiento a la Ley de Acceso a la Información Pública, Decreto Número 57-2008 del Congreso de la República de Guatemala y la Ley de Idiomas Nacionales, Decreto Número 19-2003 del Congreso de la República de Guatemala.

**Estadística según género de personas atendidas por de la División de Educación Ambiental
Concientización Ciudadana y Desarrollo Turístico.**



Durante agosto de 2025, la División de Educación Ambiental, Concientización Ciudadana y Desarrollo Turístico de AMSA atendió un total de **11221** personas, de las cuales, 5399 pertenecen al género masculino que equivale al 48% y 5822 pertenecen al género femenino, lo que equivale al 52%.

El detalle se muestra en la gráfica número 1.

Gráfica. 1. Género de personas atendidas por la División de Educación Ambiental.

Estadística de la pertenencia lingüística del personal de la División de Educación Ambiental, Concientización Ciudadana y Desarrollo Turístico.

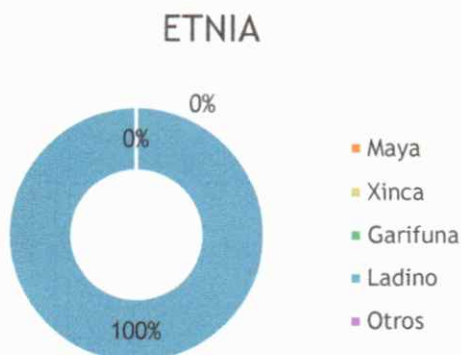


El personal de la División de Educación Ambiental de AMSA, pertenece a la comunidad lingüística español en un 100%.

El detalle se muestra en la gráfica número 2.

Gráfica 2. Pertenencia Lingüística del personal de la División de Educación Ambiental.

**Estadística de origen étnico en el personal de la División de Educación Ambiental,
Concientización Ciudadana y Desarrollo Turístico.**



Del total de personal de la División de Educación Ambiental, el 100% pertenece a la etnia Ladina.

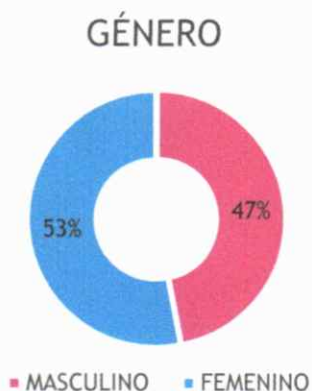
3

El detalle se muestra en la gráfica número 3.

Gráfica 3. Origen étnico del personal División de Educación Ambiental.

HUELLA ECOLÓGICA

Estadística de personas atendidas según género



Durante agosto de 2025, cantidad de niños atendidos:

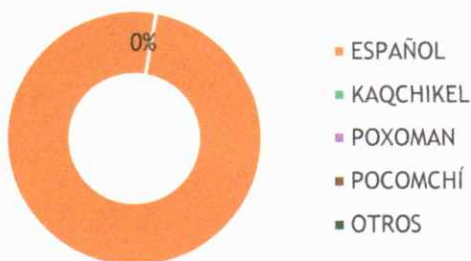
3409

1809 pertenecen al género femenino, que equivale al 53% y 1600 pertenecen al género masculino, que equivale al 47% del total.

Gráfica 4. Género de niños atendidos.

Estadística de niños atendidos según su comunidad lingüística

COMUNIDAD LINGÜÍSTICA



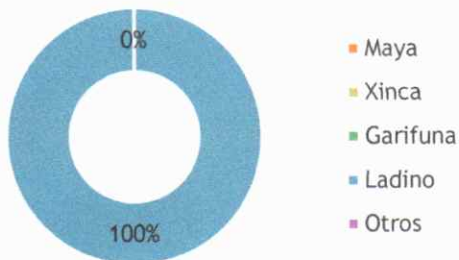
En el mes de agosto se atendió **3409** niños de comunidad español, en el componente de Huella Ecológica que equivale al 100% del total.

El detalle se muestra en la gráfica número

Gráfica 5. Comunidad lingüística de niños atendidos.

Estadística de niños atendidos según el origen étnico

ETNIA



En el mes de agosto se atendió **3409** etnia Ladino del componente Huella Ecológica.

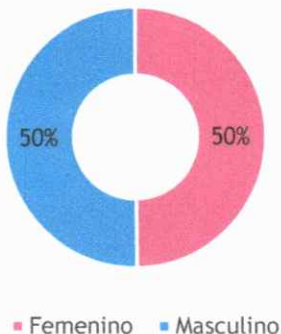
El detalle se muestra en la gráfica número 6.

Gráfica 6. Origen étnico de niños atendidos.

JUVENTUD ECOLÓGICA

Estadística de jóvenes atendidos según género.

Género



Durante agosto de 2025, cantidad de jóvenes atendidos:

6415

3192 pertenecen al género femenino, que equivale al 50% y 3223 pertenecen al género masculino, que equivale al 50% del total.

El detalle se muestra en la gráfica número 7.

Gráfica 7. Género de jóvenes atendidos.

Estadística de usuarios comunidad lingüística de los jóvenes atendidos

COMUNIDAD LINGÜÍSTICA



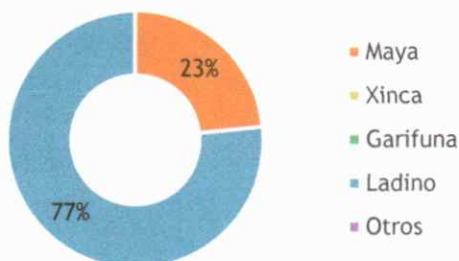
Se atendieron 6415 jóvenes que pertenecen a la comunidad lingüística español, que equivalen al 100%

El detalle se muestra en la gráfica número 8.

Gráfica 8. Comunidad lingüística de jóvenes atendidos.

Estadística de jóvenes atendidos según su origen étnico

ETNIA



De los 6415 jóvenes atendidos, 4915 son ladinos, que equivale al 77% y 1500 pertenecen a la etnia maya, que equivale al 23% del total.

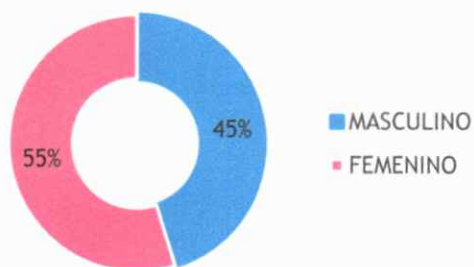
El detalle se muestra en la gráfica número 9.

Gráfica 9. Origen étnico de jóvenes atendidos.

CAPACITACIÓN COMUNITARIA

Estadística de comunitarios atendidos según género

GÉNERO



Durante agosto de 2025, cantidad de personas atendidas:

920

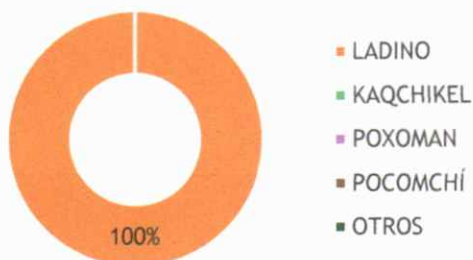
505 pertenecen al género femenino que equivale al 55% y 415 pertenecen al género masculino que equivalen al 45% del total.

El detalle se muestra en la gráfica número 10

Gráfica 10. Género de comunitarios atendidos.

Estadística de comunitarios atendidos por comunidad lingüística

COMUNIDAD LINGÜÍSTICA



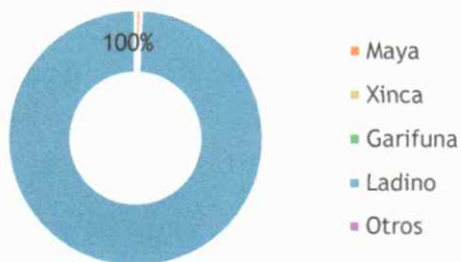
Se atendieron **920** personas pertenecientes a la comunidad lingüística ladina, que representa un 100% del total.

El detalle se muestra en la gráfica número 11

Gráfica 11. Comunitarios atendidos en el componente.

Estadística de comunitarios atendidos según su origen étnico

ETNIA



De las 920 personas atendidas, 914 pertenecen a la etnia ladina, y 06 personas pertenecen a la etnia maya, lo que representa un 100% de ladinos del total.

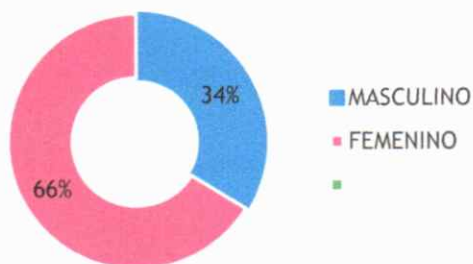
El detalle se muestra en la gráfica número 12.

Gráfica 12. Origen étnico de las personas atendidas.

CAPACITACIÓN DOCENTE

Estadística de comunitarios atendidos según género

GÉNERO



Durante agosto de 2025, cantidad de docentes atendidos:

477

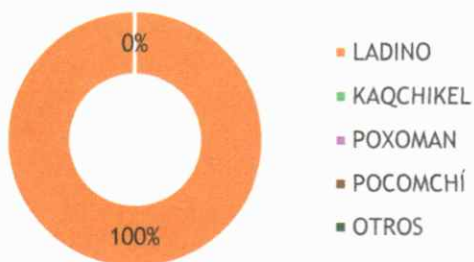
Se atendieron 316 personas, que pertenecen de género femenino, que equivale al 66% y 161 personas que pertenecen al género masculino que equivale al 34% del total.

El detalle se muestra en la gráfica número 13.

Gráfica 13. Género de comunitarios atendidos.

Estadística de comunitarios atendidos por comunidad lingüística

COMUNIDAD LINGÜÍSTICA



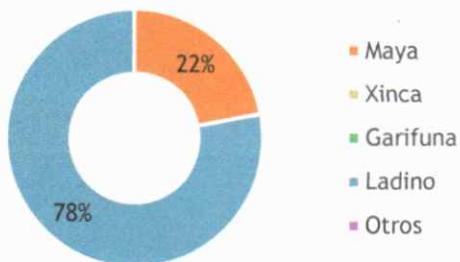
Se atendió a 477 personas pertenecientes a la comunidad lingüística ladina, representando un 100% del total

El detalle se muestra en la gráfica número 14.

Gráfica 14. Comunitarios atendidos en el componente.

Estadística de docentes atendidos según su origen étnico


ETNIA



De las 477 personas atendidas, 372 pertenecen a la etnia ladina, lo que representa un 78% y 105 pertenecen a la etnia maya, lo que representa un 22% del total.

El detalle se muestra en la gráfica número 15.

Gráfica 15. Origen étnico de las personas atendidas.


Lic. Moisés Armando Córdova Citalán
Jefe de División de Educación Ambiental
- AMSA -

